



ΤΕΧΝΙΚΟ ΕΠΙΜΕΛΗΤΗΡΙΟ ΕΛΛΑΔΑΣ

Ταμείο Ανάκαμψης και Ανθεκτικότητας
ΑΞΟΝΑΣ
ΒΕΛΤΙΩΣΗ ΤΗΣ ΕΝΕΡΓΕΙΑΚΗΣ ΑΠΟΔΟΣΗΣ ΕΠΙΧΕΙΡΗΣΕΩΝ ΤΟΥ ΤΡΙΤΟΓΕΝΟΥΣ ΤΟΜΕΑ
ΔΡΑΣΗ
«ΕΞΟΙΚΟΝΟΜΩ ΕΠΙΧΕΙΡΩ»

**Εγχειρίδιο Εισαγωγής Στοιχείων στο Πληροφοριακό Σύστημα
του προγράμματος ΕΞΟΙΚΟΝΟΜΩ ΕΠΙΧΕΙΡΩ
για την υποβολή αιτήματος Τελικής Εκταμίευσης- αιτήματος
Τελικής Εξόφλησης**

Περιεχόμενα

1. Εισαγωγή	2
2. Είσοδος στο Πληροφοριακό Σύστημα	2
2.1. Κεντρική σελίδα	2
2.2. Σύνδεση και Αυθεντικοποίηση	3
2.3. Οι αιτήσεις μου	5
3. Αίτημα τελικής επαλήθευσης	6
3.1. Ενέργειες – Προσθήκη αιτήματος Τελικής εκταμίευσης	6
3.2. Προσθήκη στοιχείων αιτήματος ελέγχου τελικής εκταμίευσης	7
3.2.1. Δήλωση ΦΠΑ- Προσθήκη προμηθευτών	7
3.2.2. Καταχώριση προμηθευτών	8
3.2.3. Προσθήκη παραστατικών	9
3.2.4. Καταχώριση Παραστατικών	10
3.2.5. Προσθήκη εξοφλητικών	11
3.2.6. Καταχώριση εξοφλητικών	12
3.2.7. Προσθήκη εργασιών	14
3.2.8. Καταχώριση εργασιών	15
3.2.9. Προσθήκη επιπλέον δικαιολογητικών	15
3.3. Έλεγχος και Υποβολή αιτήματος ελέγχου τελικής εκταμίευσης	16
3.3.1. Έλεγχος καταχωρημένων δαπανών	16
3.3.2. Καταχώριση Β' Π.Ε.Α.	19
3.3.3. Προβολή Στοιχεία ΠΕΑ Α & ΠΕΑ Β	22
3.3.4. Καταχώριση δαπάνης Β' ΠΕΑ	23
3.3.7 Προσθήκη επιπλέον δικαιολογητικών (Β' ΠΕΑ)	23
4. Επιστροφή αιτήματος τελικής εκταμίευσης	24
5. Αίτημα εξόφλησης τελικής εκταμίευσης	26

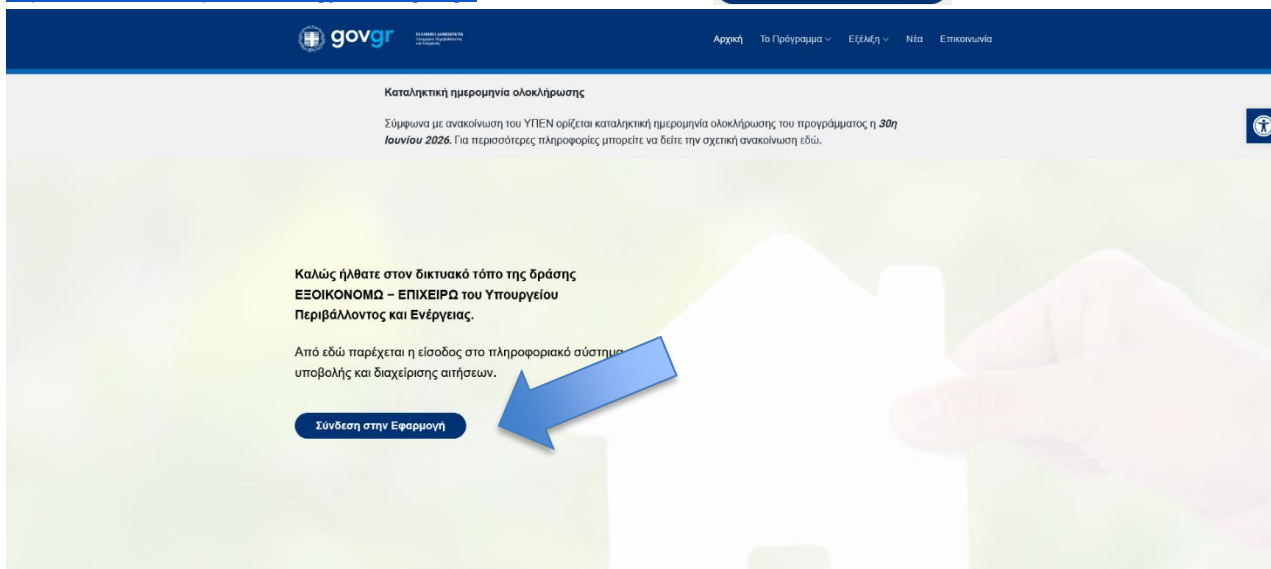
1. Εισαγωγή

Σκοπός του παρόντος εγχειριδίου είναι η εξοικείωση των χρηστών - Δικαιούχων με την πλατφόρμα του προγράμματος Εξοικονομώ - Επιχειρώ και πιο συγκεκριμένα με τις διαδικασίες που απαιτούνται για την καταχώρηση του αιτήματος Ενδιάμεσου Ελέγχου.

2. Είσοδος στο Πληροφοριακό Σύστημα

2.1. Κεντρική σελίδα

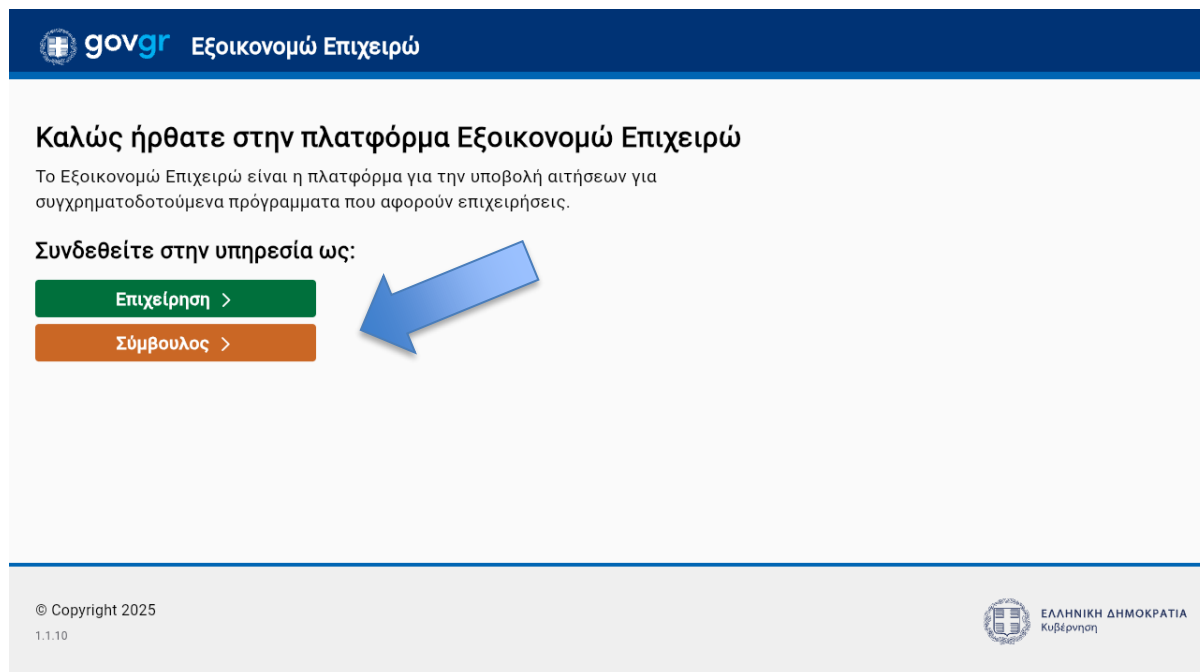
Με τον περιηγητή (browser) της επιλογής σας, επισκεπτεστε τη κεντρική σελίδα του προγράμματος <https://exoikonomoepixeiro.energy-invest.gov.gr/> και κάντε κλικ στο [Σύνδεση στην Εφαρμογή](#)



Στιγμιότυπο 1 - Κεντρική Σελίδα

2.2. Σύνδεση και Αυθεντικοποίηση

Κάνετε κλικ στην ανάλογη επιλογή (Επιχείρηση ή Σύμβουλος).



govgr Εξοικονομώ Επιχειρώ

Καλώς ήρθατε στην πλατφόρμα Εξοικονομώ Επιχειρώ

Το Εξοικονομώ Επιχειρώ είναι η πλατφόρμα για την υποβολή αιτήσεων για συγχρηματοδοτούμενα πρόγραμμα που αφορούν επιχειρήσεις.

Συνδεθείτε στην υπηρεσία ως:

[Επιχείρηση >](#)

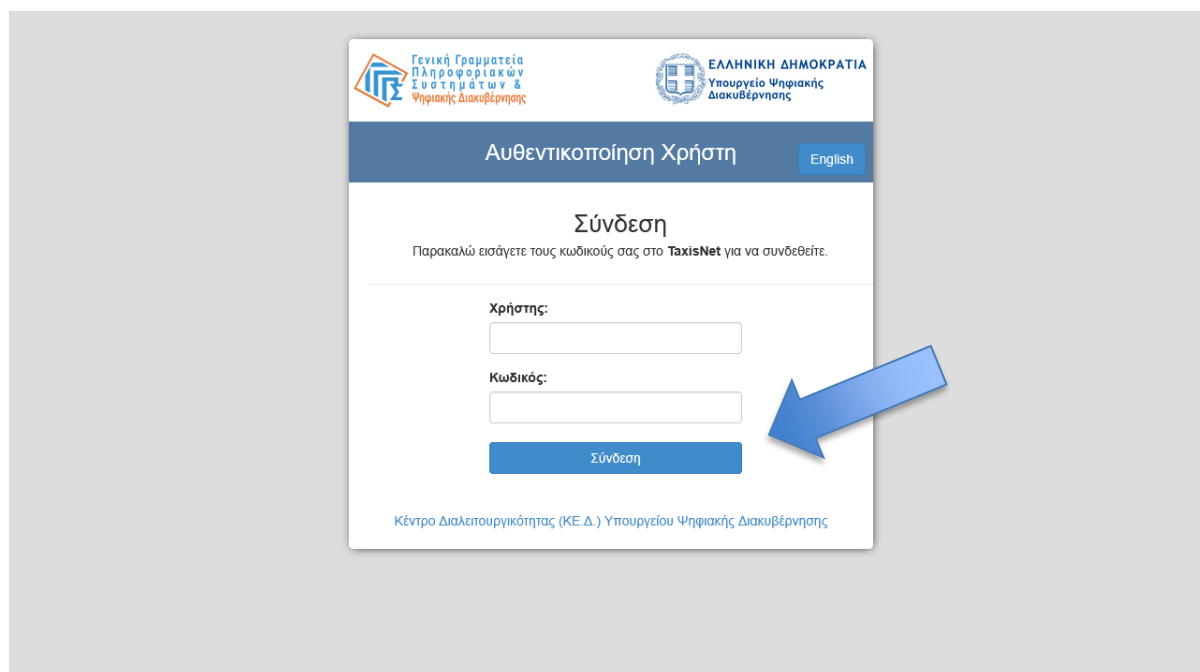
[Σύμβουλος >](#)

© Copyright 2025
1.1.10

ΕΛΛΗΝΙΚΗ ΔΗΜΟΚΡΑΤΙΑ
Κυβέρνηση

Στιγμιότυπο 2 - Σύνδεση στην υπηρεσία ως

Εισάγετε τα στοιχεία σύνδεσης (διαπιστευτήρια Γενικής Γραμματείας Πληροφοριακών Συστημάτων) του χρήστη ώστε να συνδεθείτε.



Γενική Γραμματεία Πληροφοριακών Συστημάτων & Ψηφιακής Διακυβέρνησης

ΕΛΛΗΝΙΚΗ ΔΗΜΟΚΡΑΤΙΑ
Υπουργείο Ψηφιακής Διακυβέρνησης

Αυθεντικοποίηση Χρήστη

English

Σύνδεση

Παρακαλώ εισάγετε τους κωδικούς σας στο TaxisNet για να συνδεθείτε.

Χρήστης:

Κωδικός:

[Σύνδεση](#)

Κέντρο Διαλειτουργικότητας (ΚΕ.Δ.) Υπουργείου Ψηφιακής Διακυβέρνησης

Στιγμιότυπο 3 - Εισαγωγή στοιχείων σύνδεσης χρήστη

Επιλέγετε «**Συνέχεια**» και πατάτε «**Αποστολή**» για να παραχωρήσετε πρόσβαση στην εφαρμογή, στα βασικά στοιχεία Μητρώου που παρέχονται από το Υπ. Οικονομικών και διαχειρίζεται η Α.Α.Δ.Ε.

Γενική Γραμματεία Πληροφοριακών Συστημάτων & Ψηφιακής Διακυβέρνησης

ΕΛΛΗΝΙΚΗ ΔΗΜΟΚΡΑΤΙΑ
Υπουργείο Ψηφιακής Διακυβέρνησης

Αυθεντικοποίηση Χρήστη

English

Σας ενημερώνουμε ότι για το σκοπό της ηλεκτρονικής ταυτοποίησής σας, η εφαρμογή **ΥΠΕΝ-ΠΣ Εξοικονομώ-Επιχειρώ στον τριτογενή τομέα** θα αποκτήσει πρόσβαση στα βασικά στοιχεία Μητρώου (ΑΦΜ, Όνομα, Επώνυμο, Πατρώνυμο, Μητρώνυμο, Έτος Γέννησης) που παρέχονται από το φορολογικό μητρώο του ΥΠΟΥΡΓΕΙΟΥ ΟΙΚΟΝΟΜΙΚΩΝ που διαχειρίζεται η Α.Α.Δ.Ε.


Επιστροφή Συνέχεια

Αποστολή

Στιγμιότυπο 4 - Αυθεντικοποίηση χρήστη

2.3. Οι αιτήσεις μου

Ο Χρήστης, κατά την επιτυχή είσοδο του στο Πληροφοριακό Σύστημα, εισέρχεται στην Κεντρική σελίδα, όπου παρουσιάζονται σε μορφή πίνακα, οι αιτήσεις του.

 govgr Εξοικονομώ Επιχειρώ

Οι αιτήσεις μου

Με την ολοκλήρωση της αξιολόγησης, στη στήλη «Ενέργειες» εμφανίζεται η επιλογή «Αξιολόγηση – Αποτελέσματα». Επιλέξτε την συγκεκριμένη ενέργεια για να ενημερωθείτε σχετικά με το πόρισμα της αξιολόγησης και να προχωρήσετε στο επόμενο βήμα. Στην περίπτωση αίτησης «Προς Απόρριψη» και εφόσον επιθυμείτε να υποβάλλετε ένσταση, στη στήλη «Ενέργειες» επιλέξτε «Ένσταση».

Ως Ωφελούμενος			Ως Σύμβουλος		
Πρόγραμμα	Κωδικός Αίτησης	Ημ/νία δημιουργίας	Ημ/νία υποβολής	Κατάσταση	Ενέργειες
Εξοικονομώ - Επιχειρώ		02/04/2024 13:00:23	30/07/2024 13:52:20	Σε Εκκρεμότητα	→
Εξοικονομώ - Επιχειρώ		02/04/2024 13:00:23	30/07/2024 13:52:20	Σε Υλοποίηση Παρεμβάσεων	→

Στιγμιότυπο 5 - Λίστα αιτήσεων

3. Αίτημα τελικής επαλήθευσης

3.1. Ενέργειες – Προσθήκη αιτήματος Τελικής εκταμίευσης

Ο χρήστης εντοπίζει την αίτηση που τον ενδιαφέρει στον πίνακα, σε κατάσταση «**Σε Υλοποίηση Παρεμβάσεων**», και επιλέγει το σχετικό εικονίδιο «**Ενεργειών**» (βελάκι δεξιά). Από το αναδυόμενο μενού επιλέγει την ενέργεια «**Κεντρική Οθόνη**».

govgr Εξοικονομώ Επιχειρώ

Οι αιτήσεις μου

Με την ολοκλήρωση της αξιολόγησης, στη στήλη «Ενέργειες» εμφανίζεται η επιλογή «Αξιολόγηση – Αποτελέσματα». Επιλέξτε την συγκεκριμένη ενέργεια για να ενημερωθείτε σχετικά με το πόρισμα της αξιολόγησης και να προχωρήσετε στο επόμενο βήμα. Στην περίπτωση αίτησης «Προς Απόρριψη» και εφόσον επιθυμείτε να υποβάλλετε ένσταση, στη στήλη «Ενέργειες» επιλέξτε «Ένσταση».

Ως Ωφελούμενος			Ως Σύμβουλος		
Πρόγραμμα	Κωδικός Αίτησης	Ημ/νία δημιουργίας	Ημ/νία υποβολής	Κατάσταση	Ενέργειες
Εξοικονομώ - Επιχειρώ		07/04/2026 10:23:13	30/07/2024 13:52:20	Σε Υλοποίηση Παρεμβάσεων	→
Εξοικονομώ - Επιχειρώ		07/04/2026 10:22:23	30/07/2024 13:52:20	Σε Υλοποίηση Παρεμβάσεων	Κεντρική Οθόνη

Στιγμιότυπο 6 - Αίτημα τελικής εκταμίευσης

Με την ενέργεια αυτή, μεταφέρετε στην «**Κεντρική Οθόνη Αίτησης**» και επιλέγει την ενέργεια «**Σε τελική εκταμίευση**»

govgr Εξοικονομώ Επιχειρώ

Αίτηση / Εξοικονομώ Επιχειρώ / Κεντρική Οθόνη Αίτησης

ΣΤΟΙΧΕΙΑ ΕΠΙΧΕΙΡΗΣΗΣ
Αίτηση:
Τρέχουσα Κατάσταση:
Επωνυμία:
ΑΦΜ:
Είδος Επιχείρησης:
Μέγεθος Επιχείρησης:
Ημ/νία ίδρυσης:
Ημ/νία υποβολής:
Δ/νση Έδρας:
Τηλέφωνο:
ΑΦΜ Συμβούλου:
Διαγραφή συμβούλου

ΣΤΟΙΧΕΙΑ ΕΠΕΝΔΥΣΗΣ
Τόπος Επένδυσης:
Συνολική Επένδυση:
Συνολικός επιλέξιμος προϋπολογισμός
Επιλέξιμος προϋπολογισμός κτιριακών
Επιλέξιμος προϋπολογισμός μη
κτιριακών:
Επιλέξιμος προϋπολογισμός
υποστηρικτικών:
Συνολική Επιχορήγηση

ΣΤΟΙΧΕΙΑ ΕΞΟΙΚΟΝΟΜΗΣΗΣ
Κατανάλωση (πριν την επένδυση):
Εκτιμώμενη μείωση κατανάλωσης:
Ενεργειακός στόχος:
Εκπομπές (CO₂ πριν την επένδυση):
Εκτιμώμενη μείωση εκπομπών:
Στόχος Εκπομπών:

Βρίσκεστε στην κεντρική οθόνη αίτησης. Επιλέξτε ενέργεια για μετάβαση:

Προβολή Στοιχείων Υπαγωγής **Προβολή Στοιχείων Νομιμότητας** **Ακύρωση**

Προβολή **Αξιολόγηση - Αποτελέσματα** **Λήψη αίτησης**

Σε Ενδιάμεση εκταμίευση **Σε Τελική εκταμίευση** **Ιστορικό**

Δικαιολογητικά

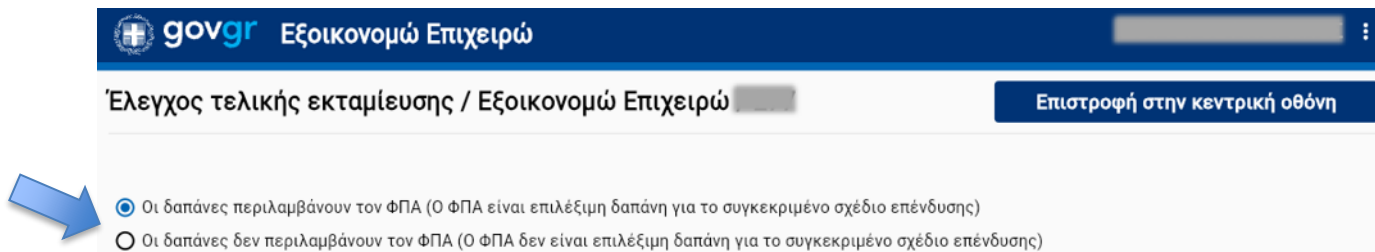
Στιγμιότυπο 7 «Σε τελική εκταμίευση»

Με την ενέργεια αυτή η τρέχουσα κατάσταση της αίτησης αλλάζει σε «**Προς έλεγχο τελικής εκταμίευσης**» και ο χρήστης μεταφέρετε στην οθόνη «**Έλεγχος τελικής εκταμίευσης**»

3.2. Προσθήκη στοιχείων αιτήματος ελέγχου τελικής εκταμίευσης

3.2.1. Δήλωση ΦΠΑ- Προσθήκη προμηθευτών

Στην παρακάτω οθόνη, ο χρήστης αρχικά δηλώνει εάν το ΦΠΑ είναι επιλέξιμη δαπάνη και έπειτα επιλέγει το κουμπί «Προσθήκη προμηθευτή» ώστε να προσθέσει τα στοιχεία των συνεργαζόμενων Προμηθευτών.



govgr Εξοικονομώ Επιχειρώ

Ελεγχος τελικής εκταμίευσης / Εξοικονομώ Επιχειρώ

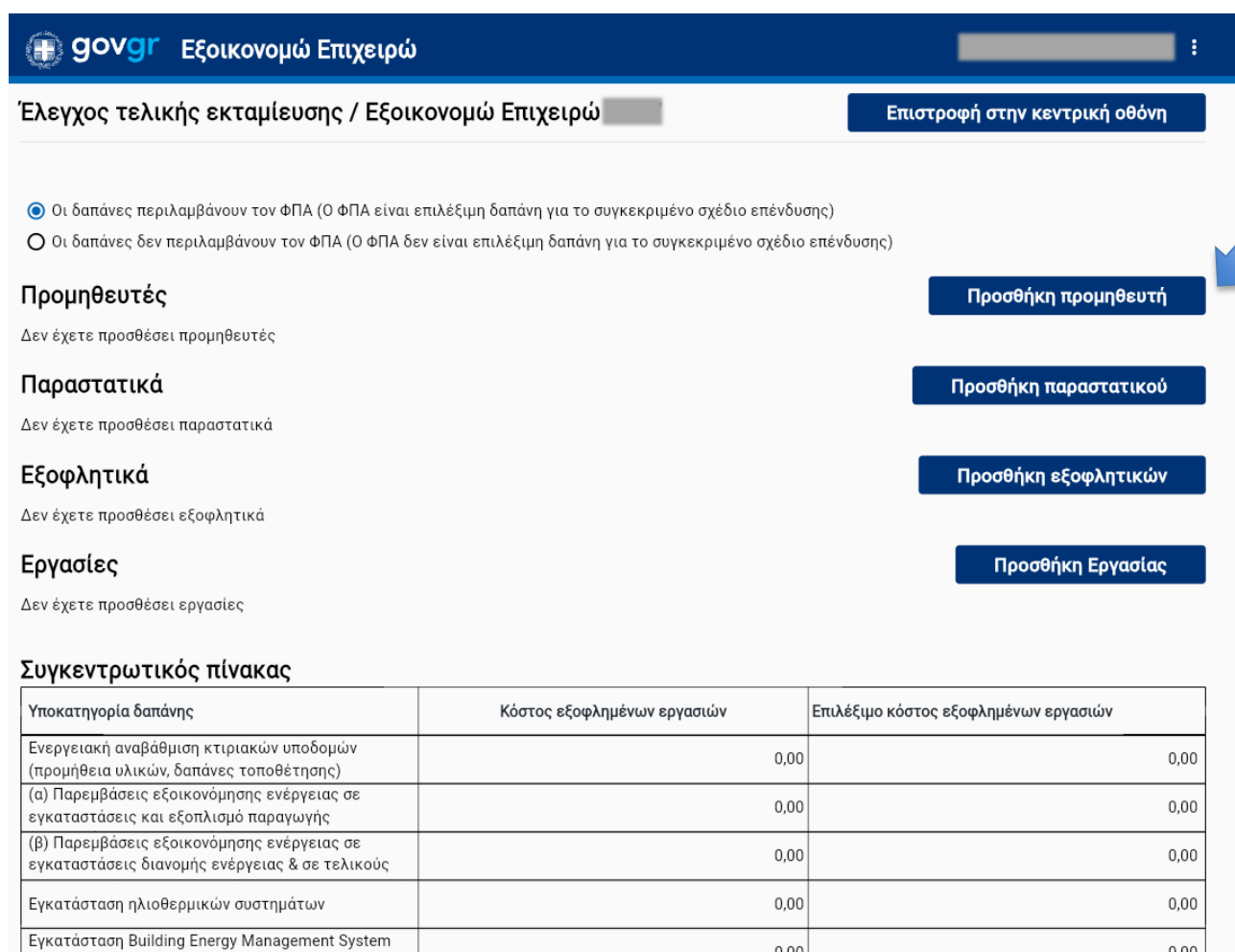
Επιστροφή στην κεντρική οθόνη

Οι δαπάνες περιλαμβάνουν τον ΦΠΑ (Ο ΦΠΑ είναι επιλέξιμη δαπάνη για το συγκεκριμένο σχέδιο επένδυσης)

Οι δαπάνες δεν περιλαμβάνουν τον ΦΠΑ (Ο ΦΠΑ δεν είναι επιλέξιμη δαπάνη για το συγκεκριμένο σχέδιο επένδυσης)

Σημείωση: Στην περίπτωση που δεν έχει προηγηθεί αίτημα ενδιάμεσης εκταμίευσης ο χρήστης καλείται να επιλέξει την επιλογή ως προς την επιλεξιμότητα ή μη του ΦΠΑ στο επενδυτικό του σχέδιο.

Σε περίπτωση που έχει προηγηθεί ενδιάμεση εκταμίευση η επιλογή του ΦΠΑ δεν είναι ενεργή.



govgr Εξοικονομώ Επιχειρώ

Ελεγχος τελικής εκταμίευσης / Εξοικονομώ Επιχειρώ

Επιστροφή στην κεντρική οθόνη

Οι δαπάνες περιλαμβάνουν τον ΦΠΑ (Ο ΦΠΑ είναι επιλέξιμη δαπάνη για το συγκεκριμένο σχέδιο επένδυσης)

Οι δαπάνες δεν περιλαμβάνουν τον ΦΠΑ (Ο ΦΠΑ δεν είναι επιλέξιμη δαπάνη για το συγκεκριμένο σχέδιο επένδυσης)

Προμηθευτές
Δεν έχετε προσθέσει προμηθευτές

Παραστατικά
Δεν έχετε προσθέσει παραστατικά

Εξοφλητικά
Δεν έχετε προσθέσει εξοφλητικά

Εργασίες
Δεν έχετε προσθέσει εργασίες

Προσθήκη προμηθευτή

Προσθήκη παραστατικού

Προσθήκη εξοφλητικών

Προσθήκη Εργασίας

Συγκεντρωτικός πίνακας

Υποκατηγορία δαπάνης	Κόστος εξοφλημένων εργασιών	Επιλέξιμο κόστος εξοφλημένων εργασιών
Ενεργειακή αναβάθμιση κτιριακών υποδομών (προμήθεια υλικών, δαπάνες τοποθέτησης)	0,00	0,00
(α) Παρεμβάσεις εξοικονόμησης ενέργειας σε εγκαταστάσεις και εξοπλισμό παραγωγής	0,00	0,00
(β) Παρεμβάσεις εξοικονόμησης ενέργειας σε εγκαταστάσεις διανομής ενέργειας & σε τελικούς	0,00	0,00
Εγκατάσταση ηλιοθερμικών συστημάτων	0,00	0,00
Εγκατάσταση Building Energy Management System	0,00	0,00

Στιγμιότυπο 8 – Προσθήκη προμηθευτών

3.2.2. Καταχώριση προμηθευτών

Η παρακάτω εικόνα παρουσιάζει τη φόρμα καταχώρισης των προμηθευτών, όπου συμπληρώνονται στοιχεία όπως η επωνυμία, το ΑΦΜ και η χώρα εγκατάστασης.

Ελεγχος τελικής εκταμίευσης / Εξοικονομώ Επιχειρώ / Επιστροφή στην κεντρική οθόνη

Οι δαπάνες περιλαμβάνουν τον ΦΠΑ (Ο ΦΠΑ είναι επιλέξιμη δαπάνη για το συγκεκριμένο σχέδιο επένδυσης)
 Οι δαπάνες δεν περιλαμβάνουν τον ΦΠΑ (Ο ΦΠΑ δεν είναι επιλέξιμη δαπάνη για το συγκεκριμένο σχέδιο επένδυσης)

Προμηθευτές
Δεν έχετε προσθέσει προμηθευτές Προσθήκη προμηθευτή

Παραστατικά
Δεν έχετε προσθέσει παραστατικά Προσθήκη παραστατικού

Εξοφλητικά
Δεν έχετε προσθέσει εξοφλητικά Προσθήκη εξοφλητικών

Εργασίες
Δεν έχετε προσθέσει εργασίες Προσθήκη Εργασίας

Δημιουργία Προμηθευτή
ΑΦΜ
Επωνυμία
Εσωτερικού/
Εξωτερικού Εσωτερικού
Ακύρωση Δημιουργία

Συγκεντρωτικός πίνακας


Υποκατηγορία δαπάνης	Κόστος εξοφλημένων εργασιών	Επιλέξιμο κόστος εξοφλημένων εργασιών
Ενεργειακή αναβάθμιση κτιριακών υποδομών (προμήθεια υλικών, δαπάνες τοποθέτησης)	0,00	0,00
(α) Παρεμβάσεις εξοικονόμησης ενέργειας σε εγκαταστάσεις και εξοπλισμό παραγωγής	0,00	0,00
(β) Παρεμβάσεις εξοικονόμησης ενέργειας σε εγκαταστάσεις διανομής ενέργειας & σε τελικούς	0,00	0,00
Εγκατάσταση ηλιοθερμικών συστημάτων	0,00	0,00
Εγκατάσταση Building Energy Management System	0,00	0,00

Στιγμιότυπο 9 – Καταχώριση προμηθευτών

Ο χρήστης καταχωρεί τα στοιχεία και επιλέγει το κουμπί «**Δημιουργία**», σε περίπτωση μη έγκυρου ΑΦΜ το σύστημα εμφανίζει σφάλμα.

3.2.3. Προσθήκη παραστατικών



Στην παρακάτω οθόνη, ο χρήστης επιλέγει το κουμπί «Προσθήκη παραστατικού» ώστε να προσθέσει τα στοιχεία των παραστατικών του έργου.

 Εξοικονομώ Επιχειρώ

Έλεγχος τελικής εκταμίευσης / Εξοικονομώ Επιχειρώ / [Επιστροφή στην κεντρική οθόνη](#)

Οι δαπάνες περιλαμβάνουν τον ΦΠΑ (Ο ΦΠΑ είναι επιλέξιμη δαπάνη για το συγκεκριμένο σχέδιο επένδυσης)
 Οι δαπάνες δεν περιλαμβάνουν τον ΦΠΑ (Ο ΦΠΑ δεν είναι επιλέξιμη δαπάνη για το συγκεκριμένο σχέδιο επένδυσης)

Προμηθευτές [Προσθήκη προμηθευτή](#)

A/A	ΕΠΩΝΥΜΙΑ	ΑΦΜ	ΕΣΩΤΕΡΙΚΟΥ/ΕΞΩΤΕΡΙΚΟΥ	
1	 	 	Εσωτερικού	 

Παραστατικά [Προσθήκη παραστατικού](#)

A/A	Κωδικός παραστατικού	Ημερ/νία έκδοσης	Ποσό άνευ ΦΠΑ	Ποσό ΦΠΑ	Σύνολο	ΑΦΜ Προμηθευτή	Upload αρχείου	Παρατηρήσεις	Ενέργειες
Σύνολο			0,00	0,00	0,00				

Εξοφλητικά [Προσθήκη εξοφλητικών](#)

Δεν έχετε προσθέσει εξοφλητικά

Εργασίες [Προσθήκη Εργασίας](#)

Δεν έχετε προσθέσει εργασίες

Συγκεντρωτικός πίνακας

Υποκατηγορία δαπάνης	Κόστος εξοφλημένων εργασιών	Επιλέξιμο κόστος εξοφλημένων εργασιών
Ενεργειακή αναβάθμιση κτιριακών υποδομών (προμήθεια υλικών, δαπάνες τοποθέτησης)	0,00	0,00
(α) Παρεμβάσεις εξοικονόμησης ενέργειας σε εγκαταστάσεις και εξοπλισμό παραγωγής	0,00	0,00

Στιγμιότυπο 10 – Προσθήκη παραστατικών

3.2.4. Καταχώριση Παραστατικών

Η παρακάτω εικόνα παρουσιάζει τη φόρμα καταχώρισης των παραστατικών, όπου συμπληρώνονται στοιχεία όπως ο Προμηθευτής, ο αριθμός παραστατικού, η ημερομηνία έκδοσης παραστατικού, το ποσό άνευ ΦΠΑ και ο συντελεστής ΦΠΑ.

Προσθήκη Παραστατικού

Οι δαπάνες περιλαμβάνουν τον ΦΠΑ (Ο ΦΠΑ είναι...)
 Οι δαπάνες δεν περιλαμβάνουν τον ΦΠΑ (Ο ΦΠΑ δ...)

Προμηθευτές

A/A	ΕΠΩΝΥΜΙΑ
1	

Παραστατικά

A/A	Κωδικός παραστατικού	Ημερ/νία έκδοσης	Ποσό άνευ ΦΠΑ
			1000
Σύνολα			

Εξοφλητικά
Δεν έχετε προσθέσει εξοφλητικά


Εργασίες
Δεν έχετε προσθέσει εργασίες

Συγκεντρωτικός πίνακας


Υποκατηγορία δαπάνης	Κόστος εξοφλημένων εργασιών	Επιλέξιμο κόστος εξοφλημένων εργασιών
Ενεργειακή αναβάθμιση κτιριακών υποδομών (προμήθεια υλικών, δαπάνες τοποθέτησης)	0,00	0,00
(α) Παρεμβάσεις εξοικονόμησης ενέργειας σε εγκαταστάσεις και εξοπλισμό προαυτών	0,00	0,00

Στιγμιότυπο 11 – Καταχώριση Παραστατικών

Ο χρήστης καταχωρεί τα στοιχεία και επιλέγει το κουμπί «**Προσθήκη**».

Εφόσον ολοκληρωθεί η καταχώριση του παραστατικού ο χρήστης επιλέγει το κουμπί  και αναρτά το αρχείο του παραστατικού και τυχόν συνοδευτικών εγγράφων που αφορούν το παραστατικό βάσει του οδηγού εφαρμογής.


Παραστατικά

A/A	Κωδικός παραστατικού	Ημερ/νία έκδοσης	Ποσό άνευ ΦΠΑ	Ποσό ΦΠΑ	Σύνολο	ΑΦΜ Προμηθευτή	Upload αρχείου	Παρατηρήσεις	Ενέργειες
1	ΤΠΥ 1	30/03/2026	1.000,00	240,00	1.240,00			-	 
Σύνολα			1.000,00	240,00	1.240,00				

Στιγμιότυπο 12 – Καταχώριση παραστατικών

3.2.5. Προσθήκη εξοφλητικών

Στην παρακάτω οθόνη, ο χρήστης επιλέγει το κουμπί «Προσθήκη εξοφλητικών» ώστε να προσθέσει τα στοιχεία των εξοφλητικών που αντιστοιχούν στα καταχωρημένα παραστατικά.

 Εξοικονομώ Επιχειρώ

Έλεγχος τελικής εκταμίευσης / Εξοικονομώ Επιχειρώ / [Επιστροφή στην κεντρική οθόνη](#)

Οι δαπάνες περιλαμβάνουν τον ΦΠΑ (Ο ΦΠΑ είναι επιλέξιμη δαπάνη για το συγκεκριμένο σχέδιο επένδυσης)
 Οι δαπάνες δεν περιλαμβάνουν τον ΦΠΑ (Ο ΦΠΑ δεν είναι επιλέξιμη δαπάνη για το συγκεκριμένο σχέδιο επένδυσης)

Προμηθευτές [Προσθήκη προμηθευτή](#)

A/A	ΕΠΩΝΥΜΙΑ	ΑΦΜ	ΕΣΩΤΕΡΙΚΟΥ/ΕΞΩΤΕΡΙΚΟΥ	
1			Εσωτερικού	✎ 🗑

Παραστατικά [Προσθήκη παραστατικού](#)

A/A	Κωδικός παραστατικού	Ημερ/νία έκδοσης	Ποσό άνευ ΦΠΑ	Ποσό ΦΠΑ	Σύνολο	ΑΦΜ Προμηθευτή	Upload αρχείου	Παρατηρήσεις	Ενέργειες
1	ΤΠΥ 1	30/03/2026	1.000,00	240,00	1.240,00		ΤΠΥ-1.pdf 🗑	-	✎ 🗑
Σύνολα			1.000,00	240,00	1.240,00				

Εξοφλητικά [Προσθήκη εξοφλητικών](#)

Δεν έχετε προσθέσει εξοφλητικά

Εργασίες [Προσθήκη Εργασίας](#)

Δεν έχετε προσθέσει εργασίες

Συγκεντρωτικός πίνακας

Υποκατηγορία δαπάνης	Κόστος εξοφλημένων εργασιών	Επιλέξιμο κόστος εξοφλημένων εργασιών
Ενεργειακή αναβάθμιση κτιριακών υποδομών (ποιοίθεια υλικών, δαπάνες τοποθέτησης)	0,00	0,00

Στιγμιότυπο 13 – Προσθήκη εξοφλητικών

3.2.6. Καταχώριση εξοφλητικών

Η παρακάτω εικόνα παρουσιάζει τη φόρμα καταχώρισης των εξοφλητικών, όπου συμπληρώνονται στοιχεία όπως το συνδεδεμένο παραστατικό (δηλαδή το παραστατικό που εξοφλεί), ο αριθμός εξοφλητικού, ο τρόπος πληρωμής που αφορά το εξοφλητικό, η ημερομηνία του εξοφλητικού, το συνολικό ποσό εξοφλητικού και το ποσό εξόφλησης που αντιστοιχεί στο παραστατικό.

govgr Εξοικονομώ Επιχειρώ

Έλεγχος τελικής εκταμίευσης / Εξοικονομώ Επιχειρώ / [] [Επιστροφή στην κεντρική οθόνη](#)

Οι δαπάνες περιλαμβάνουν τον ΦΠΑ (Ο ΦΠΑ είναι []) Οι δαπάνες δεν περιλαμβάνουν τον ΦΠΑ (Ο ΦΠΑ είναι [])

Προμηθευτές

A/A	ΕΠΩΝΥΜΙΑ
1	[]

Παραστατικά

A/A	Κωδικός παραστατικού	Ημερ/νία έκδοσης	Ποσό άνευ ΦΠΑ
1	ΤΠΥ 1	30/03/2026	1.240,00
Σύνολα			1.240,00

Εξοφλητικά

Δεν έχετε προσθέσει εξοφλητικά

Εργασίες

Δεν έχετε προσθέσει εργασίες

Συγκεντρωτικός πίνακας

Υποκατηγορία δαπάνης	Κόστος εξοφλημένων εργασιών	Επιλέξιμο κόστος εξοφλημένων εργασιών
Ενεργειακή αναβάθμιση κτιριακών υποδομών (προμήθεια υλικών, δαπάνες τοποθέτησης)	0,00	0,00

Προσθήκη Εξοφλητικού

Σύνδεση με Παραστατικό

ΤΠΥ 1

Κωδικός Εξοφλητικού

ΕΞΦΛΤ-ΤΠΥ 1

Τρόπος Πληρωμής

Εμβάσμα / e-banking

Ημερ/νία Εξόφλησης

30/03/2026

Ποσό Εξοφλητικού

1240

Ποσό συνδεδεμένου παραστατικού που εξοφλείται

1240

[Ακύρωση](#) [Προσθήκη](#)

Στιγμιότυπο 14 – Καταχώριση εξοφλητικών

Ο χρήστης καταχωρεί τα στοιχεία και επιλέγει το κουμπί «Προσθήκη».

Εξοφλητικά [Προσθήκη εξοφλητικών](#)

A/A	Κωδικός Εξοφλητικού	Σύνδεση με παραστατικά	Τρόπος Εξόφλησης	Ημερ/νία Εξόφλησης	Ποσό Εξοφλητικού	Ποσό συνδεδεμένου	Upload αρχείου	Παρατηρήσεις	Ενέργειες
1	ΕΞΦΛΤ-ΤΠΥ 1	ΤΠΥ 1	Εμβάσμα / e-banking	30/03/2026	1.240,00	1.240,00			
Σύνολα					1.240,00	1.240,00			

Εφόσον ολοκληρωθεί η καταχώριση του εξοφλητικού ο χρήστης επιλέγει το κουμπί και αναρτά το αρχείο του εξοφλητικού και τυχόν συνοδευτικών εγγράφων που αφορούν το εξοφλητικό βάσει του οδηγού εφαρμογής.

Στιγμιότυπο 15 – Καταχώριση εξοφλητικών

Οδηγία καταχώρισης εξοφλητικού

Στο πεδίο «Ποσό εξοφλητικού» καταχωρείται πάντα το συνολικό ποσό του εξοφλητικού παραστατικού.

Στο πεδίο «Ποσό συνδεδεμένου παραστατικού που εξοφλείται» καταχωρείται το επιμέρους ποσό του εξοφλητικού που αντιστοιχεί στο παραστατικό το οποίο έχει επιλεγεί στο πεδίο «Σύνδεση με παραστατικό».

Όταν ένα εξοφλητικό αφορά περισσότερα από ένα παραστατικά, τότε η καταχώριση πραγματοποιείται σε ξεχωριστές γραμμές, μία για κάθε συνδεδεμένο παραστατικό.

Σε αυτήν την περίπτωση:

στο πεδίο «Ποσό εξοφλητικού» επαναλαμβάνεται το ίδιο συνολικό ποσό του εξοφλητικού σε κάθε γραμμή, ενώ στο πεδίο «Ποσό συνδεδεμένου παραστατικού που εξοφλείται» καταχωρείται το ποσό που αναλογεί σε κάθε συγκεκριμένο παραστατικό, δηλαδή γίνεται ο σχετικός επιμερισμός.

Παράδειγμα

Έστω εξοφλητικό συνολικού ποσού 1.000 €, το οποίο εξοφλεί δύο παραστατικά:

Παραστατικό Α: 600 €

Παραστατικό Β: 400 €

Τότε καταχωρούνται 2 γραμμές:

Γραμμή 1

Σύνδεση με παραστατικό: Παραστατικό Α

Ποσό εξοφλητικού: 1.000 €

Ποσό συνδεδεμένου παραστατικού που εξοφλείται: 600 €

Γραμμή 2

Σύνδεση με παραστατικό: Παραστατικό Β

Ποσό εξοφλητικού: 1.000 €

Ποσό συνδεδεμένου παραστατικού που εξοφλείται: 400 €

3.2.7. Προσθήκη εργασιών

Στην παρακάτω οθόνη, ο χρήστης επιλέγει το κουμπί «Προσθήκη εργασίας» ώστε να προσθέσει τα στοιχεία των εργασιών που αντιστοιχούν στα καταχωρημένα παραστατικά και εξοφλητικά.

govgr Εξοικονομώ Επιχειρώ

Έλεγχος τελικής εκταμίευσης / Εξοικονομώ Επιχειρώ / [] [Επιστροφή στην κεντρική οθόνη](#)

Οι δαπάνες περιλαμβάνουν τον ΦΠΑ (Ο ΦΠΑ είναι επιλέξιμη δαπάνη για το συγκεκριμένο σχέδιο επένδυσης)
 Οι δαπάνες δεν περιλαμβάνουν τον ΦΠΑ (Ο ΦΠΑ δεν είναι επιλέξιμη δαπάνη για το συγκεκριμένο σχέδιο επένδυσης)

Προμηθευτές [Προσθήκη προμηθευτή](#)

A/A	ΕΠΩΝΥΜΙΑ	ΑΦΜ	ΕΣΩΤΕΡΙΚΟΥ/ΕΞΩΤΕΡΙΚΟΥ	
1	[]	[]	Εσωτερικού	✎ 🗑

Παραστατικά [Προσθήκη παραστατικού](#)

A/A	Κωδικός παραστατικού	Ημερ/νία έκδοσης	Ποσό άνευ ΦΠΑ	Ποσό ΦΠΑ	Σύνολο	ΑΦΜ Προμηθευτή	Upload αρχείου	Παρατηρήσεις	Ενέργειες
1	ΤΠΥ 1	30/03/2026	1.000,00	240,00	1.240,00	[]	ΤΠΥ-1.pdf 🗑	-	✎ 🗑
Σύνολα			1.000,00	240,00	1.240,00				

Εξοφλητικά [Προσθήκη εξοφλητικών](#)

A/A	Κωδικός Εξοφλητικού	Σύνδεση με παραστατικά	Τρόπος Εξόφλησης	Ημερ/νία Εξόφλησης	Ποσό Εξοφλητικού	Ποσό συνδεδεμένου	Upload αρχείου	Παρατηρήσεις	Ενέργειες
1	ΕΞΦΛΤ-ΤΠΥ 1	ΤΠΥ 1	Εμβάσμα / e-banking	30/03/2026	1.240,00	1.240,00	ΕΞΦΛΤ-ΤΠΥ 1.pdf 🗑		✎ 🗑
Σύνολα					1.240,00	1.240,00			

Εργασίες [Προσθήκη Εργασίας](#)

Δεν έχετε προσθέσει εργασίες

Στιγμιότυπο 16 – Προσθήκη εργασιών

3.2.8. Καταχώριση εργασιών

Η παρακάτω εικόνα παρουσιάζει τη φόρμα καταχώρισης των εργασιών, όπου συμπληρώνονται στοιχεία όπως ο αριθμός του παραστατικού στο οποίο περιλαμβάνεται η εργασία, η κατηγορία δαπάνης, το είδος της εργασίας, η ποσότητα, το κόστος εργασίας χωρίς ΦΠΑ και το ποσοστό ΦΠΑ.

gouvgr Εξοικονομώ Επιχειρώ

Έλεγχος τελικής εκταμίευσης / Εξοικονομώ Επιχειρώ / [] [Επιστροφή στην κεντρική οθόνη](#)

Οι δαπάνες περιλαμβάνουν τον ΦΠΑ (Ο ΦΠΑ είναι...)
 Οι δαπάνες δεν περιλαμβάνουν τον ΦΠΑ (Ο ΦΠΑ δ...)

Προμηθευτές

A/A	ΕΠΩΝΥΜΙΑ
1	[]

Παραστατικά

A/A	Κωδικός παραστατικού	Ημερ/νία έκδοσης	Ποσό άνευ ΦΠΑ
1	TPY 1	30/03/2026	1
Σύνολα			1

Εξοφλητικά

A/A	Κωδικός Εξοφλητικού	Σύνδεση με παραστατικά	Τρόπος Εξόφλησης
1	ΕΞΦΛΤ-TPY 1	TPY 1	Εμβάσματα banking
Σύνολα			

Εργασίες
Δεν έχετε προσθέσει εργασίες

Προσθήκη Εργασίας

Κωδικός Εξοφλημένου Παραστατικού
TPY 1

Κατηγορία Δαπάνης
Ενεργειακή αναβάθμιση κτιριακών υποδομών ...

Εργασία
Εξωτερικά προστατευτικά φύλλα

Ποσότητα
20

Κόστος Εργασίας (άνευ ΦΠΑ)
1000

Συντελεστής ΦΠΑ
24%

ΦΠΑ
240,00

[Ακύρωση](#) [Προσθήκη](#)

[Προσθήκη προμηθευτή](#)

[Προσθήκη παραστατικού](#)

[Προσθήκη εξοφλητικών](#)

[Προσθήκη Εργασίας](#)

Στιγμιότυπο 17 – Καταχώριση εργασιών

Ο χρήστης καταχωρεί τα στοιχεία και επιλέγει το κουμπί «Προσθήκη».

3.2.9. Προσθήκη επιπλέον δικαιολογητικών

Στην παρακάτω οθόνη, ο χρήστης επιλέγει το κουμπί «Προσθήκη δικαιολογητικού» ώστε να προσθέσει τυχόν επιπλέον δικαιολογητικά που του έχουν ζητηθεί.

Λοιπά δικαιολογητικά

Ημερομηνία	Αρχείο
------------	--------

Δεν βρέθηκαν δικαιολογητικά

[Προσθήκη δικαιολογητικού](#)

[Υποβολή](#)

© Copyright 2025
1.1.14-dev

ΕΛΛΗΝΙΚΗ ΔΗΜΟΚΡΑΤΙΑ
Κυβέρνηση

Στιγμιότυπο 18 – Επισύναψη επιπλέον δικαιολογητικών

3.3. Έλεγχος και Υποβολή αιτήματος ελέγχου τελικής εκταμίευσης

3.3.1. Έλεγχος καταχωρημένων δαπανών

Η παρακάτω εικόνα παρουσιάζει τον συγκεντρωτικό πίνακα ανά υποκατηγορία δαπάνης, στον οποίο συμπληρώνονται και υπολογίζονται αυτοματοποιημένα τα στοιχεία που έχουν καταχωρηθεί σε όλους τους προηγούμενους πίνακες. Οι υπολογισμοί πραγματοποιούνται σε συνάρτηση με τα στοιχεία υπαγωγής της αίτησης, όπως η επιλεξιμότητα του Φ.Π.Α., ο προϋπολογισμός του επενδυτικού σχεδίου και ο επιλέξιμος προϋπολογισμός του επενδυτικού σχεδίου.

Συγκεντρωτικός πίνακας

Υποκατηγορία δαπάνης	Κόστος εξοφλημένων εργασιών	Επιλέξιμο κόστος εξοφλημένων εργασιών
Ενεργειακή αναβάθμιση κτιριακών υποδομών (προμήθεια υλικών, δαπάνες τοποθέτησης)	1240.00	1240.00
(α) Παρεμβάσεις εξοικονόμησης ενέργειας σε εγκαταστάσεις και εξοπλισμό παραγωγής	0.00	0.00
(β) Παρεμβάσεις εξοικονόμησης ενέργειας σε εγκαταστάσεις διανομής ενέργειας & σε τελικούς	0.00	0.00
Εγκατάσταση ηλιοθερμικών συστημάτων	0.00	0.00
Εγκατάσταση Building Energy Management System (προμήθεια εξοπλισμού, δαπάνες εγκατάστασης)	0.00	0.00
Εγκατάσταση Energy Management System (προμήθεια εξοπλισμού, δαπάνες εγκατάστασης)	0.00	0.00
Αμοιβή Ενεργειακού Ελεγκτή/ Ενεργειακού Επιθεωρητή	0.00	0.00
Πιστοποίηση συστημάτων ενεργειακής διαχείρισης	0.00	0.00
Αμοιβή συμβούλων διοίκησης	0.00	0.00
Σύνολο	1240.00	1240.00

Στιγμιότυπο 19 – Συγκεντρωτικός πίνακας

Επίσημανση: Στον παραπάνω πίνακα πραγματοποιούνται έλεγχοι επιλεξιμότητας βάση ανώτατων ορίων ανά κατηγορία δαπάνης και επιλέξιμο προϋπολογισμού βάση απόφασης υπαγωγής, όπως ορίζονται στο Κεφ. 1.4 του Οδηγού εφαρμογής.

Η παρακάτω εικόνα παρουσιάζει τον συνολικό επιλέξιμο προϋπολογισμό βάσει της απόφασης υπαγωγής, στον οποίο συμπληρώνονται και υπολογίζονται αυτοματοποιημένα τα στοιχεία που έχουν καταχωρηθεί σε όλους τους προηγούμενους πίνακες.

Οι υπολογισμοί πραγματοποιούνται σε συνάρτηση με:

- τα στοιχεία υπαγωγής της αίτησης,
- το μέγεθος της επιχείρησης,
- η επιλεξιμότητα του Φ.Π.Α.,
- ο προϋπολογισμός του επενδυτικού σχεδίου και
- ο επιλέξιμος προϋπολογισμός του επενδυτικού σχεδίου,

προκειμένου να υπολογιστεί το ποσό επιχορήγησης αιτήματος προς καταβολή.

Επιλέξιμος προϋπολογισμός (απόφαση υπαγωγής)	
Ποσό επιλέξιμου ποσού δαπανών βάσει υπαγωγής	200222.00€
Ποσό επιχορήγησης βάσει υπαγωγής	160177.60€
Ποσό επιχορήγησης που έχει ήδη καταβληθεί	0.00€
Ποσό επιχορήγησης αιτήματος προς καταβολή	806.00€
Άθροισμα ποσών επιχορήγησης ενδιάμεσων ελέγχων	806.00€
% υλοποίησης επένδυσης	0.62%
% απορρόφησης max επιχορήγησης	0.50%

Στιγμιότυπο 20 – Ανάλυση Επιλέξιμου προϋπολογισμού

Στην παρακάτω οθόνη, ο χρήστης επιλέγει το κουμπί «Προς επιλογή επιθεωρητή» ώστε το σύστημα να πραγματοποιήσει μία σειρά ελέγχων στα δεδομένα-έγγραφα που έχουν καταχωρηθεί και ο χρήστης να προχωρήσει στο αίτημα διενέργειας κλήρωσης Ενεργειακού Επιθεωρητή.

Λοιπά δικαιολογητικά

Ημερομηνία	Αρχείο
	Δεν βρέθηκαν δικαιολογητικά

Προσθήκη δικαιολογητικού

Προς επιλογή επιθεωρητή

© Copyright 2026
1.1.17-dev

ΕΛΛΗΝΙΚΗ ΔΗΜΟΚΡΑΤΙΑ
Κυβέρνηση

Στιγμιότυπο 21– Υποβολή αιτήματος τελικής εκταμίευσης και επιλογής Ενεργειακού Επιθεωρητή

Ο χρήστης θα πρέπει να επιβεβαιώσει την προώθηση της αίτησης σε επιλογή Ενεργειακού Επιθεωρητή και αναμένει την κλήρωση του επιθεωρητή από το ΕΜΚΕΠΕ.

Χρειάζεται επιβεβαίωση

Είστε σίγουρος ότι θέλετε να προωθήσετε την αίτηση σας προς επιλογή επιθεωρητή;

Ακύρωση **Εντάξει**

Κατά την υποβολή πραγματοποιούνται έλεγχοι για την ορθότητα των καταχωρημένων τιμών στο πληροφοριακό σύστημα.

Για να υποβληθεί με ορθό τρόπο το αίτημα τελικής εκταμίευσης θα πρέπει:

- Να έχει συμπληρωθεί ο πίνακας παραστατικών και κάθε παραστατικό να συνοδεύεται από αναρτημένο αρχείο.
- Να έχει συμπληρωθεί ο πίνακας εξοφλητικών και κάθε εξοφλητικό να συνοδεύεται από αναρτημένο αρχείο.
- Το σύνολο εξοφλήσεων που αφορούν ένα παραστατικό δε μπορεί να υπερβαίνει την αξία του παραστατικού (πίνακας εξοφλητικών, «Ποσό συνδεδεμένου παραστατικού που εξοφλείται») παράδειγμα: Για ένα καταχωρημένο παραστατικό συνολικής αξίας 1000€ (συμπεριλαμβανομένου ΦΠΑ) δεν μπορούν να προστεθούν εξοφλήσεις που το άθροισμα τους στο «ποσό συνδεδεμένου παραστατικού που εξοφλείται» έχουν αξία 1100€.
- Τα στοιχεία ενός εξοφλητικού (ημ/νια, τρόπος εξόφλησης, ποσό εξοφλητικού) που καταχωρείται πολλές φορές στον πίνακα εξοφλητικών πρέπει να συμπίπτουν σε όλες τις καταχωρίσεις του. παράδειγμα: Ένα εξοφλητικό αξίας 1000€ καταχωρείται 2 φορές γιατί αφορά εξόφληση του «παραστατικού 1» κατά 600€ και του «παραστατικού 2» κατά 400€. Στις 2 γραμμές που καταχωρείται το εξοφλητικό το «ποσό εξοφλητικού» καταχωρείται με αξία 1000€ ενώ στο «ποσό συνδεδεμένου παραστατικού που εξοφλείται» καταχωρείται η αξία που αφορά κάθε παραστατικό (600€ και 400€ αντίστοιχα).
- Σε κάθε εξοφλητικό το «ποσό συνδεδεμένου παραστατικού που εξοφλείται» δε μπορεί να υπερβαίνει την αξία του εξοφλητικού. Το εξοφλητικό μπορεί να έχει καταχωρηθεί 1 φορά ή περισσότερες. παράδειγμα: Σε εξοφλητικό με «κόστος εξοφλητικού» 1000€ δεν μπορεί καταχωρηθεί «ποσό συνδεδεμένου παραστατικού που εξοφλείται» με αξία 1100€.
- Το σύνολο του κόστους εργασιών που καταχωρούνται στον πίνακα εργασιών (για ένα παραστατικό) δε μπορεί να υπερβαίνουν τις εξοφλήσεις του παραστατικού.

3.3.2. Καταχώριση Β' Π.Ε.Α.

Από την Κεντρική Οθόνη της αίτησης ο χρήστης επιλέγει την επιλογή «Προβολή Τελικής Εκταμίευσης»

govgr Εξοικονομώ Επιχειρώ

Αίτηση / Εξοικονομώ Επιχειρώ / [redacted] / Κεντρική Οθόνη Αίτησης

ΣΤΟΙΧΕΙΑ ΕΠΙΧΕΙΡΗΣΗΣ
Αίτηση:
Τρέχουσα Κατάσταση:
Επωνυμία:
ΑΦΜ:
Είδος Επιχείρησης:
Μέγεθος Επιχείρησης:
Ημ/νία ίδρυσης:
Ημ/νία υποβολής:
Δ/νση Έδρας:
Τηλέφωνο:
ΑΦΜ Συμβούλου:
Διαγραφή συμβούλου

ΣΤΟΙΧΕΙΑ ΕΠΕΝΔΥΣΗΣ
Τόπος Επένδυσης:
Συνολική Επένδυση:
Συνολικός επιλέξιμος προϋπολογισμός:
Επιλέξιμος προϋπολογισμός κτιριακών:
Επιλέξιμος προϋπολογισμός μη κτιριακών:
Επιλέξιμος προϋπολογισμός υποστηρικτικών:
Συνολική Επιχορήγηση

ΣΤΟΙΧΕΙΑ ΕΞΟΙΚΟΝΟΜΗΣΗΣ
Κατανάλωση (πριν την επένδυση):
Εκτιμώμενη μείωση κατανάλωσης:
Ενεργειακός στόχος:
Εκπομπές (CO₂ πριν την επένδυση):
Εκτιμώμενη μείωση εκπομπών:
Στόχος Εκπομπών:

Βρίσκεστε στην κεντρική οθόνη αίτησης. Επιλέξτε ενέργεια για μετάβαση:

Προβολή Στοιχείων Υπαγωγής Προβολή Στοιχείων Νομιμότητας

Προβολή Προβολή Τελικής Εκταμίευσης

Ακύρωση Λήψη αίτησης Ιστορικό Δικαιολογητικά

© Copyright 2026 ΕΛΛΗΝΙΚΗ ΔΗΜΟΚΡΑΤΙΑ Κυβέρνηση

Στιγμιότυπο 23: Γενικά Στοιχεία εκταμίευσης

Ο χρήστης μεταφέρειτε στην καρτέλα Γενικά Στοιχεία Εκταμίευσης και επιλέγει την καρτέλα «Αντιστοίχιση ΠΕΑ»

govgr Εξοικονομώ Επιχειρώ

Έλεγχος τελικής εκταμίευσης / Εξοικονομώ Επιχειρώ / [redacted]

Επιστροφή στην κεντρική οθόνη

Γενικά Στοιχεία εκταμίευσης Αντιστοίχιση ΠΕΑ

Στιγμιότυπο 24: Αντιστοίχιση ΠΕΑ

Στη καρτέλα «Αντιστοίχιση ΠΕΑ» προβάλλονται το/τα ΠΕΑ που έχουν συσχετιστεί κατά τον Έλεγχο νομιμότητας, και τα συγκεντρωτικά στοιχεία του έργου **Πριν την επένδυση** βάσει της απόφασης υπαγωγής.

govgr Εξοικονομώ Επιχειρώ

Έλεγχος τελικής εκταμίευσης / Εξοικονομώ Επιχειρώ / Επιστροφή στην κεντρική οθόνη

Γενικά Στοιχεία εκταμίευσης **Αντιστοίχιση ΠΕΑ**

ΑΠ Α ΠΕΑ ΑΑ Α ΠΕΑ ΑΠ Β ΠΕΑ ΑΑ Β ΠΕΑ Πληροφορίες

Στοιχεία ΠΕΑ Α & ΠΕΑ Β
Αντληση ΠΕΑ Β

Στοιχεία Εξοικονόμησης - Συγκεντρωτικά Στοιχεία

Πριν την επένδυση		Μετά την επένδυση	
Κατανάλωση πριν την επένδυση (kWh):	50.000,00	Κατανάλωση μετά την επένδυση (kWh):	0,00
Εκπομπές CO2 πριν την επένδυση (tn):	30,00	Εκπομπές CO2 μετά την επένδυση (tn):	0,00
Εκτιμώμενη εξοικ. πρωτ. ενέργειας (kWh):	25,00	Εξοικονόμηση πρωτ. ενέργειας (kWh):	50.000,00
Εκτιμώμενη μείωση εκπομπών CO2 (tn):	15,00	Μείωση εκπομπών CO2 (tn):	30,00
Στόχος εξοικ. πρωτ. ενέργειας (%):	50,00	Επιτευχθείσα εξ. πρωτ. ενέργειας (%):	100,00
Στόχος μείωσης εκπομπών CO2 (%):	50,00	Επιτευχθείσα μείωση εκπομπών CO2 (%):	100,00

Μέγιστο Έργο

Συνολικός επιλέξιμος προϋπολογισμός (στοιχεία υπαγωγής):	200.220,00
Βάση ΕΞΕ (1,45€/kWh):	72.500,00
Μέγιστος επιλέξιμος προϋπολογισμός (€):	72.500,00

Αποθήκευση

Στιγμιότυπο 25: Στοιχεία Εξοικονόμησης – Συγκεντρωτικά Στοιχεία Πριν την επένδυση

Στο πεδίο «ΑΠ Β ΠΕΑ», ο χρήστης συμπληρώνει τον Αριθμό Πρωτοκόλλου του Β' ΠΕΑ και στο πεδίο «ΑΑ Β' ΠΕΑ» συμπληρώνει τον Αριθμό Ασφαλείας του Β' ΠΕΑ και πατάει «Άντληση ΠΕΑ Β»

ΑΠ Α ΠΕΑ	ΑΑ Α ΠΕΑ	ΑΠ Β ΠΕΑ	ΑΑ Β ΠΕΑ	Πληροφορίες
				Στοιχεία ΠΕΑ Α & ΠΕΑ Β Άντληση ΠΕΑ Β

Στοιχεία Εξοικονόμησης - Συγκεντρωτικά Στοιχεία

Πριν την επένδυση	Μετά την επένδυση
Κατανάλωση πριν την επένδυση (kWh): 50.000,00	Κατανάλωση μετά την επένδυση (kWh): 0,00
Εκπομπές CO2 πριν την επένδυση (tn): 30,00	Εκπομπές CO2 μετά την επένδυση (tn): 0,00
Εκτιμώμενη εξοικ. πρωτ. ενέργειας (kWh): 25,00	Εξοικονόμηση πρωτ. ενέργειας (kWh): 50.000,00
Εκτιμώμενη μείωση εκπομπών CO2 (tn): 0,00	Μείωση εκπομπών CO2 (tn): 30,00
Στόχος εξοικ. πρωτ. ενέργειας (%): 50,00	Επιτευχθείσα εξ. πρωτ. ενέργειας (%): 100,00
Στόχος μείωσης εκπομπών CO2 (%): 100,00	Επιτευχθείσα μείωση εκπομπών CO2 (%): 100,00

Μέγιστο Έργο

Συνολικός επιλέξιμος προϋπολογισμός (στοιχεία υπαγωγής):	200.220,00
Βάση ΕΞΕ (1,45€/kWh):	72.500,00
Μέγιστος επιλέξιμος προϋπολογισμός (€):	72.500,00

Αποθήκευση

Στιγμιότυπο 26: Άντληση ΠΕΑ Β

Σημείωση: Σε περίπτωση αίτησης με πολλαπλά ΠΕΑ ο χρήστης καταχωρεί τα αντίστοιχα Β' ΠΕΑ με τα Α' ΠΕΑ που αφορούν την ίδια κτιριακή μονάδα και πατάει «Άντληση ΠΕΑ Β» για κάθε Β' ΠΕΑ ξεχωριστά.

Με την άντληση των στοιχείων του/των Β' ΠΕΑ, ο χρήστης μπορεί να προβάλει το σύνολο των στοιχείων ΠΕΑ Α & ΠΕΑ Β, πατώντας στην επιλογή «Στοιχεία ΠΕΑ Α & ΠΕΑ Β».

ΑΠ Α ΠΕΑ	ΑΑ Α ΠΕΑ	ΑΠ Β ΠΕΑ	ΑΑ Β ΠΕΑ	Πληροφορίες
				Στοιχεία ΠΕΑ Α & ΠΕΑ Β Καθαρισμός ΠΕΑ Β

Στιγμιότυπο 27: Στοιχεία ΠΕΑ Α & ΠΕΑ Β και Καθαρισμός ΠΕΑ Β

Με την επιλογή «Καθαρισμός ΠΕΑ Β», ο χρήστης μπορεί να διαγράψει τα στοιχεία ΑΠ Β ΠΕΑ και ΑΑ Β ΠΕΑ ώστε να τα εισάγει εκ νέου.

3.3.3. Προβολή Στοιχεία ΠΕΑ Α & ΠΕΑ Β

Στην παρακάτω οθόνη εμφανίζονται σε αντιπαραβολή τα στοιχεία του Α ΠΕΑ και Β ΠΕΑ.

govgr Εξοικονομώ Επιχειρώ

Έλεγχος τελικής εκταμίευσης / Εξοικονομώ Επιχειρώ / Επιστροφή στην κεντρική οθόνη

Γενικά Στοιχεία εκταμίευσης **Αντιστοίχιση ΠΕΑ**

Στοιχεία ΠΕΑ

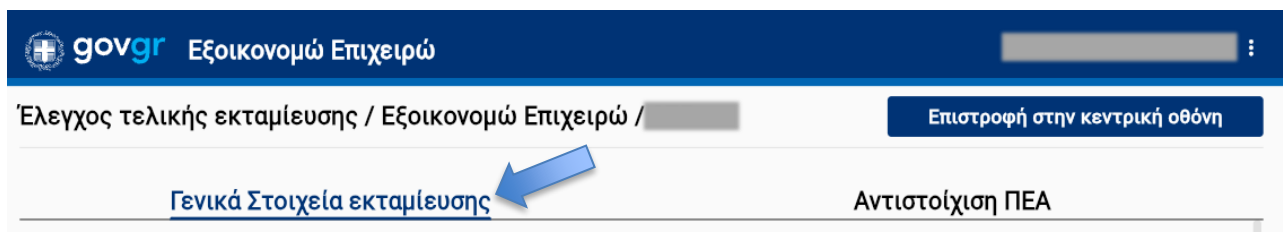
Υπολογιζόμενη ετήσια κατανάλωση πρωτογενούς ενέργειας (kWh/m ²): 500,00	291,30	Υπολογιζόμενη ετήσια κατανάλωση πρωτογενούς ενέργειας Κ.Α. (kWh/m ²): 219,30
Υπολογιζόμενη ετήσια κατανάλωση πρωτογενούς ενέργειας Κ.Α. (kWh/m ²): 250,00		Υπολογιζόμενες ετήσιες εκπομπές CO ₂ (kg/m ²): 98,50
Υπολογιζόμενες ετήσιες εκπομπές CO ₂ (kg/m ²): 300,00		Στοιχεία κτηρίου
Στοιχεία κτηρίου		Διεύθυνση:
Διεύθυνση:		Χρήση για κτήριο ή τμήμα κτηρίου:
Χρήση για κτήριο ή τμήμα κτηρίου: EN. ΔΙΑΜΕΡΙΣΜΑΤΑ 12		Οφέλιμη Επιφάνεια (m²): 100,00 τμ
Οφέλιμη Επιφάνεια (m²): 100,00 τμ		Συνολική Επιφάνεια (m²): 100,00 τμ
Συνολική Επιφάνεια (m²): 100,00 τμ		Κλιματική ζώνη: Α
Κλιματική ζώνη: Α		Στοιχεία βελτίωσης
Στοιχεία βελτίωσης		Σύσταση βελτίωσης: ΑΝΤΛΙΑ ΘΕΡ/ΤΑΣ+ΗΛΙΑΚΟΙ ΖΝΧ, ΑΝΟΙΓΜΑΤΑ ΘΕΡΜΟΔΙΑΚΟΠΗ, ΜΟΝΩΣΗ ΔΩΜΑ, ΑΝΤ/ΣΗ ΠΑΛΙΝΔ Α/Σ
Σύσταση βελτίωσης: ΑΝΤΙΚ/ΣΗ ΚΟΥΦΩΜΑΤΩΝ, ΘΕΡΜ/ΣΗ ΕΞ. ΤΟΙΧΟΠΟΙΪΑΣ & ΔΩΜΑΤΟΣ, ΗΛΙΑΚΟΣ Θ/Σ, ΦΩΤΙΣΜΟΣ LED, ΣΥΣΤΗΜΑΤΑ ΣΚΙΑΣΗΣ, Α/Σ ΜΕ EER>6		Δυναμτική Ενεργειακή κατηγορία: Γ
Δυναμτική Ενεργειακή κατηγορία: Δ		Εκτιμώμενη ετήσια εξοικονόμηση πρωτογενούς ενέργειας: 126,90
Εκτιμώμενη ετήσια εξοικονόμηση πρωτογενούς ενέργειας: 250,00		Εκτιμώμενη ετήσια εξοικονόμηση πρωτογενούς ενέργειας (%): 43,00
Εκτιμώμενη ετήσια εξοικονόμηση πρωτογενούς ενέργειας (%): 50,00		Εκτιμώμενη ετήσια μείωση εκπομπών CO₂: 0,00
Εκτιμώμενη ετήσια μείωση εκπομπών CO₂: 0,00		Εκτιμώμενη ετήσια μείωση εκπομπών CO₂ (%): 43,08
Εκτιμώμενη ετήσια μείωση εκπομπών CO₂ (%): 50,00		Φωτοβολταϊκά
Φωτοβολταϊκά		Έχει Φ/Β: Όχι
Έχει Φ/Β: Όχι		Ετήσια κατανάλωση χωρίς Φ/Β (kWh): 0,00
Ετήσια κατανάλωση χωρίς Φ/Β (kWh): 0,00		Εκπομπές CO₂ χωρίς Φ/Β (kg/m²): 0,00
Εκπομπές CO₂ χωρίς Φ/Β (kg/m²): 0,00		

Εντάξει

Στιγμιότυπο 28: Προβολή Στοιχείων ΠΕΑ Α & ΠΕΑ Β

3.3.4. Καταχώριση δαπάνης Β' ΠΕΑ

Για την καταχώριση της δαπάνης έκδοσης του Β' ΠΕΑ, ο χρήστης επιλέγει την καρτέλα «Γενικά Στοιχεία Εκταμίευσης» και ακολουθεί την ίδια διαδικασία καταχώρισης Προμηθευτών, Παραστατικών, Εξοφλητικών και Λοιπών δικαιολογητικών που ακολούθησε στην ενότητα [3.2. Προσθήκη στοιχείων αιτήματος ελέγχου τελικής εκταμίευσης](#).



govgr Εξοικονομώ Επιχειρώ

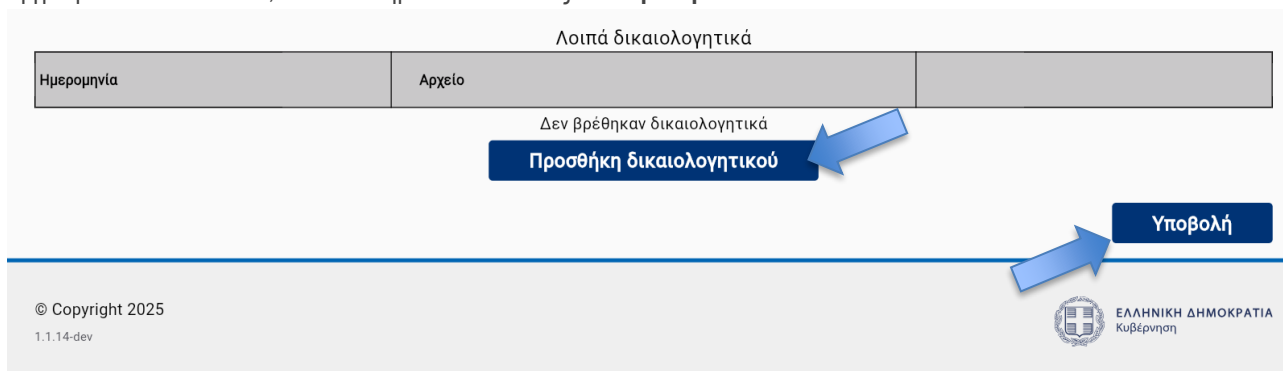
Έλεγχος τελικής εκταμίευσης / Εξοικονομώ Επιχειρώ / [] [Επιστροφή στην κεντρική οθόνη](#)

Γενικά Στοιχεία εκταμίευσης [Αντιστοίχιση ΠΕΑ](#)

Στιγμιότυπο 30: Καταχώριση δαπάνης Β' ΠΕΑ

3.3.7 Προσθήκη επιπλέον δικαιολογητικών (Β' ΠΕΑ)

Στην παρακάτω οθόνη, ο χρήστης επιλέγει το κουμπί «Προσθήκη δικαιολογητικού» ώστε να προσθέσει το ψηφιακό έγγραφο του/των Β' ΠΕΑ, και ολοκληρώνει πατώντας «Υποβολή».



Λοιπά δικαιολογητικά

Ημερομηνία	Αρχείο
Δεν βρέθηκαν δικαιολογητικά	

[Προσθήκη δικαιολογητικού](#) [Υποβολή](#)

© Copyright 2025
1.1.14-dev

ΕΛΛΗΝΙΚΗ ΔΗΜΟΚΡΑΤΙΑ
Κυβέρνηση

Στιγμιότυπο 29 – Ανάρτηση εγγράφου Β' ΠΕΑ

4. Εκκρεμότητες αιτήματος τελικής εκταμίευσης


Σε περίπτωση που έχουν προκύψει εκκρεμότητες από τον έλεγχο τελικής εκταμίευσης, ο αξιολογητής επιστρέφει το αίτημα στον χρήστη και το αίτημα μπαίνει σε κατάσταση «Σε εκκρεμότητες ελέγχου τελικής εκταμίευσης». Ο χρήστης εντοπίζει την αίτηση που τον ενδιαφέρει στον πίνακα, σε κατάσταση «Σε εκκρεμότητες ελέγχου τελικής εκταμίευσης», και επιλέγει το σχετικό εικονίδιο «Ενεργειών» (βελάκι δεξιά). Από το αναδυόμενο μενού επιλέγει την ενέργεια «Κεντρική Οθόνη» προκειμένου να επεξεργαστεί το αίτημα του.

Πρόγραμμα	Κωδικός Αίτησης	Ημ/νία δημιουργίας	Ημ/νία υποβολής	Κατάσταση	Ενέργειες
Εξοικονομώ - Επιχειρώ		02/04/2024 13:00:23	30/07/2024 13:52:20	Σε εκκρεμότητες ελέγχου τελικής εκταμίευσης	

Προβολή 

Στιγμιότυπο 30– Επεξεργασία εκκρεμοτήτων ενδιάμεσης εκταμίευσης

Προκειμένου ο χρήστης να εμφανίσει το μήνυμα του αξιολογητή επιλέγει την γραμμή όπως εμφανίζεται στην παρακάτω εικόνα.

Ημερομηνία	Μήνυμα
20/10/2025 10:13:43	Η αίτηση είναι Σε εκκρεμότητες ελέγχου τελικής εκταμίευσης 
20/10/2025 10:10:26	Η αίτηση είναι Σε έλεγχο τελικής εκταμίευσης

Στιγμιότυπο 31– Εμφάνιση μηνύματος εκκρεμοτήτων

Αναλόγως με το μήνυμα του αξιολογητή ο χρήστης προβαίνει στις αντίστοιχες ενέργειες.

Σε αυτό το σημείο ο χρήστης δεν μπορεί να επεξεργαστεί-διορθώσει τις προηγούμενες καταχωρίσεις του παρά μόνο να προσθέσει νέες.



Παραστατικά

Προσθήκη παραστατικού

A/A	Κωδικός παραστατικού	Ημερ/νία έκδοσης	Ποσό άνευ ΦΠΑ	Ποσό ΦΠΑ	Σύνολο	ΑΦΜ Προμηθευτή	Upload αρχείου	Παρατηρήσεις	Ενέργειες
1	Παραστατικό 1	01/01/2025	1000.00	240.00	1240.00		1.test.docx	-	
Σύνολα			1000.00	240.00	1240.00				

Εξοφλητικά

Προσθήκη εξοφλητικών

A/A	Κωδικός Εξοφλητικού	Σύνδεση με παραστατικά	Τρόπος Εξόφλησης	Ημερ/νία Εξόφλησης	Ποσό Εξοφλητικού	Ποσό συνδεδεμένου	Upload αρχείου	Παρατηρήσεις	Ενέργειες
1	Εξοφλητικό 1	Παραστατικό 1	Κατάθεση σε λογαριασμό	01/01/2025	1240.00	1240.00	1.test.docx		
Σύνολα					1240.00	1240.00			

Εργασίες

Προσθήκη Εργασίας

A/A	Κωδικός Εξοφλημένου	Υποκατηγορία Δαπάνης	Εργασία Δαπάνης	Μονάδα Μέτρησης	Συνολικό Κόστος Δαπάνης (άνευ ΦΠΑ)	ΦΠΑ	Σύνολο	Ενέργειες
1	Παραστατικό 1	Ενεργειακή αναβάθμιση	Μόνωση οριζόντιων δομικών στοιχείων	m2	1000.00	240.00	1240.00	
Σύνολα					1000.00	240.00	1240.00	

Στιγμιότυπο 32- Προσθήκη νέων καταχωρίσεων

Επιπλέον του δίνεται η δυνατότητα να προσθέσει επιπλέον δικαιολογητικά.

Λοιπά δικαιολογητικά

Ημερομηνία	Αρχείο	
------------	--------	--

Δεν βρέθηκαν δικαιολογητικά


Προσθήκη δικαιολογητικού



Στιγμιότυπο 33- Προσθήκη επιπλέον δικαιολογητικών

5. Αίτημα εξόφλησης τελικής εκταμίευσης

Όταν ολοκληρωθεί το αίτημα τελικής επαλήθευσης με επιτυχία η κατάσταση της αίτησης σας θα αλλάξει σε «Προς έλεγχο εξόφλησης τελικής εκταμίευσης». Στην παρακάτω οθόνη, ο χρήστης επιλέγει το κουμπί «Προβολή δικαιολογητικών τελικής εκταμίευσης».

Πρόγραμμα	Κωδικός Αίτησης	Ημ/νία δημιουργίας	Ημ/νία υποβολής	Κατάσταση	Ενέργειες
Εξοικονομώ - Επιχειρώ		02/04/2024 13:00:23	30/07/2024 13:52:20	Προς έλεγχο εξόφλησης τελικής εκταμίευσης	

Στιγμιότυπο 34– Προβολή δικαιολογητικών τελικής εκταμίευσης

Στην παρακάτω οθόνη, ο χρήστης επιλέγει το κουμπί «Προσθήκη αρχείου» ώστε να προσθέσει τα δικαιολογητικά για την καταβολή της επιχορήγησης (ΠΑΡΑΡΤΗΜΑ 8 οδηγού).

Προσθήκη αρχείου

Μήνυμα προς αξιολογητή

Προσθέστε ένα μήνυμα...

Υποβολή Δικαιολογητικών

Στιγμιότυπο 35– Υποβολή δικαιολογητικών τελικής εκταμίευσης

Όταν ολοκληρωθεί το αίτημα εξόφλησης τελικής επαλήθευσης με επιτυχία η κατάσταση της αίτησης σας θα αλλάξει σε «Σε αναμονή εξόφλησης τελικής εκταμίευσης».